

ภาวะตลาดสินค้าข้าว ประจำวันที่ 26 กันยายน 2550

(บาท/กก.)

ชนิด	สัปดาห์ก่อน ต่ำ-สูง	วันนี้อยู่ก่อน (26 ก.ย. 49)	วันก่อน (25 ก.ย. 50)	วันนี้ (26 ก.ย. 50)	เปรียบเทียบกับ วันนี้/วันก่อน
ข้าวเปลือกเจ้านาปรัง ความชื้นไม่เกิน 15% ปี 2550 (ราคารับจำนำนาปรัง ปี 2550 6,500 บาท/ตัน)					
จังหวัดนครสวรรค์	6.20-6.30	6.30-6.40	6.20-6.30		
จังหวัดพิษณุโลก	6.00-6.20	5.75-5.80	6.00-6.10	6.00-6.10	
จังหวัดสุพรรณบุรี	6.30-6.40	6.40-6.60	6.30-6.40	6.30-6.40	
จังหวัดปทุมธานี	6.20-6.30	6.60-6.70	6.20-6.30	6.20-6.30	
ข้าวเปลือกหอมมะลิ					
จังหวัดอุดรธานี	9.00-9.20	9.00-9.20	9.00-9.20	9.00-9.20	
จังหวัดสุรินทร์	9.00-9.10	8.90-9.00	9.00-9.10	9.00-9.10	
ข้าวเปลือกหอมปทุมธานี (ราคารับจำนำนาปรัง ปี 2550 6,800 -7,100 บาท/ตัน)					
จังหวัดสุพรรณบุรี	6.50-6.70	-	6.50-6.70	6.50-6.70	
ข้าวเปลือกเหนียวเมล็ดดียว					
จังหวัดอุดรธานี (ใหม่)	12.60-12.80	10.00-10.20	12.60-12.80	12.60-12.80	
ข้าวสาร					
ข้าวขาว 100% ชั้น 2 (ใหม่)	10.65-10.70	11.10-11.15	10.65-10.70	10.65-10.70	
ข้าวขาว 5% (ใหม่)	10.25-10.30	10.80-10.85	10.25-10.30	10.25-10.30	
ปลายข้าว เอ.วัน .เลิศ (ใหม่)	8.80-8.95	8.05-8.10	8.90-8.95	8.95-9.00	+0.05
ข้าวหนึ่ง 100%	10.75-10.80	11.20-11.30	10.75-10.80	10.75-10.80	
ปลายข้าวหนึ่ง เอ.วัน	7.55-7.60	7.45-7.50	7.55-7.60	7.55-7.60	
ข้าวหอมมะลิ 100% ชั้น 2	17.40-17.60	18.00-18.20	17.40-17.60	17.40-17.60	
ปลายข้าวหอมมะลิ	10.25-10.40	8.90-9.00	10.25-10.30	10.25-10.30	
ข้าวหอมจังหวัด	16.80-17.00	-	16.80-17.00	16.80-17.00	
ข้าวหอมปทุมธานี	11.60-11.80	14.80-15.00	11.60-11.80	11.60-11.80	
ปลายข้าวหอมปทุมธานี	9.55-9.60	8.25-8.30	9.55-9.60	9.60-9.65	+0.05
ข้าวเหนียว 10% เมล็ดดียว	23.00-25.20	18.50-18.70	23.00-23.50	23.00-23.50	
ปลายข้าวเหนียว เอ.วัน	12.50-13.20	15.40-15.50	12.50-12.70	12.50-12.70	
รำข้าวขาว	6.60-6.90	5.60-5.70	6.80-6.90	6.80-6.90	
ข้าวสารขายปลีก					
ข้าวหอมมะลิ	24.67-25.33	23.33-24.00	24.67-25.33	24.67-25.33	
ข้าวขาว 100%	16.00-17.33	15.33-15.66	16.00-17.33	16.00-17.33	
ข้าวเหนียว 10% เมล็ดดียว	21.33-22.00	20.00-20.66	23.33-24.00	23.33-24.00	

สถานการณ์ทั่วไป

- ข้าวเปลือก ราคาซื้อขายข้าวเปลือกทุกชนิดยังทรงตัวต่อเนื่องจากวันก่อน
- ปริมาณข้าวเปลือก ปริมาณซื้อขาย ณ ท่าข้าวลาดยาวจังหวัดนครสวรรค์และตลาดกลางสินค้าเกษตร จังหวัดพิษณุโลก เมื่อวันที่ 25 กันยายน 2550 มีปริมาณ 251 และ 42 เมตริกตัน ตามลำดับ
- ข้าวสาร ภาวะการค้าโดยทั่วไปชะลอตัวเพราะผู้ส่งออกส่วนใหญ่มีสินค้าเพียงพอบ้างแล้ว ประกอบกับเรือเลื่อนการเดินทางมารับมอบสินค้า ราคาซื้อขายยังทรงตัว ยกเว้นปลายข้าวขาวและปลายข้าวหอมปทุม ราคาปรับสูงขึ้นตามความต้องการของตลาด เนื่องจากสินค้ามีออกสู่ตลาดน้อย

ข้าวเปลือกภูมิภาค
ประจำวันที่ 24-26 กันยายน 2550

ชนิด	สัปดาห์ก่อน ต่ำ-สูง	จันทร์	อังคาร	พุธ	พฤหัสบดี	ศุกร์	สัปดาห์นี้ ต่ำ-สูง
------	------------------------	--------	--------	-----	----------	-------	-----------------------

บาท/1000 กก.

ข้าวเปลือกเจ้านาปรัง ความชื้นไม่เกิน 15 % ปี 2550

(ราคารับจำนำ นาปรัง ปี 2550 6,500 บาท/ตัน)

จังหวัดนครสวรรค์	6200-6300	6200-6300	6200-6300				6200-6300
จังหวัดพิษณุโลก	6000-6200	6000-6100	6000-6100	6000-6100	✓		6000-6100
จังหวัดสุพรรณบุรี	6300-6400	6300-6400	6300-6400	6300-6400			6300-6400
จังหวัดปทุมธานี	6200-6300	6200-6300	6200-6300	6200-6300			6200-6300

ข้าวเปลือกหอมมะลิ ปี 2549/50

จังหวัดอุดรธานี	9000-9200	9000-9200	9000-9200	9000-9200	✓		9000-9200
จังหวัดสุรินทร์	9000-9100	9000-9100	9000-9100	9000-9100	✓		9000-9100

ข้าวเปลือกหอมปทุมธานี ปี 2549/50

(ราคารับจำนำนาปรัง ปี 2550 6,800 - 7,100 บาท/ตัน)

จังหวัดสุพรรณบุรี	6500-6700	6500-6700	6500-6700	6500-6700			6500-6700
-------------------	-----------	-----------	-----------	-----------	--	--	-----------

ข้าวเปลือกเหนียวเมล็ดยาว ปี 2549/50

จังหวัดอุดรธานี	12600-12800	12600-12800	12600-12800	12600-12800	✓		12600-12800
-----------------	-------------	-------------	-------------	-------------	---	--	-------------

กรมการค้าภายใน
สำนักส่งเสริมการค้าสินค้าเกษตร
โทร. 0 2547 5400

ราคาขายส่งข้าว ผลิตภัณฑ์ และกระสอบป่าน
ไนตลาดกรุงเทพมหานคร
ประจำวันที่ 24-26 กันยายน 2550

ชนิด	สัปดาห์ก่อน ต่ำ-สูง	จันทร์	อังคาร	พุธ	พฤหัสบดี	ศุกร์	สัปดาห์นี้ ต่ำ-สูง
ขายส่งทั่วไป ความชื้นไม่เกิน 14% เป็นราคาตามตัวอย่างที่ผู้ส่งออกหรือผู้ค้าส่งรับซื้อจากโรงสีหรือซื้อผ่านนายหน้า (หญิง) ที่ผู้ส่งออกรับซื้อด้วยเงินสด ไม่รวมกระสอบ (คำนวณราคาซื้อรวมกระสอบป่านชนิดบรรจุ 100 กก.หักด้วยราคากระสอบป่านใช้แล้วหนึ่งครั้ง) ส่งหน้าโรงเก็บข้าวของผู้ซื้อ							
ข้าวขาว 100% ชั้น 1	1350-1360	1350-1360	1350-1360	1350-1360			บาท/100 กก. 1350-1360
ข้าวใหม่	-	-	-	-			-
ข้าวขาว 100% ชั้น 2	1310-1320	1310-1320	1310-1320	1310-1320			1310-1320
ข้าวใหม่	1065-1070	1065-1070	1065-1070	1065-1070	✓		1065-1070
ข้าวขาว 100% ชั้น 3	1270-1280	1270-1280	1270-1280	1270-1280			1270-1280
ข้าวใหม่	1050-1055	1050-1055	1050-1055	1050-1055			1050-1055
ข้าวขาว 5%	1250-1260	1250-1260	1250-1260	1250-1260			1250-1260
ข้าวใหม่	1025-1030	1025-1030	1025-1030	1025-1030			1025-1030
ข้าวขาว 10%	1230-1240	1230-1240	1230-1240	1230-1240			1230-1240
ข้าวใหม่	1000-1005	1000-1005	1000-1005	1000-1005			1000-1005
ข้าวขาว 15%	-	-	-	-			-
ข้าวใหม่	990-995	990-995	990-995	990-995			990-995
ข้าวขาว 25%	-	-	-	-			-
ข้าวใหม่	980-985	980-985	980-985	980-985			980-985
ปลายข้าวขาว เอ.วัน.เลิศ	950-960	950-960	950-960	950-960			950-960
ข้าวใหม่	880-895	890-895	890-895	895-905			890-905
ปลายข้าวขาว เอ.วัน.พิเศษ	920-930	920-930	920-930	920-930			920-930
ข้าวใหม่	865-880	875-880	875-880	880-885			875-885
ปลายข้าวขาว ซี.วัน*	750-760	750-760	750-760	750-760			750-760
ข้าวเหนียว กข. 6	2530-2620	2430-2450	2430-2450	2430-2450	✓		2430-2450
ข้าวเหนียว 10% เมล็ดยาว	2300-2520	2300-2350	2300-2350	2300-2350			2300-2350
ข้าวเหนียว 10% เมล็ดสั้น	2280-2400	2230-2270	2230-2270	2230-2270			2230-2270
ปลายข้าวเหนียว เอ.วัน	1250-1320	1250-1270	1250-1270	1250-1270			1250-1270
ข้าวหนึ่ง 100%	1075-1080	1075-1080	1075-1080	1075-1080			1075-1080
ข้าวหนึ่ง 5%	1035-1040	1035-1040	1035-1040	1035-1040			1035-1040
ปลายข้าวหนึ่ง เอ.วัน	755-760	755-760	755-760	755-760			755-760
ข้าวหอมมะลิ							
100% ชั้น 1	1800-1820	1800-1820	1800-1820	1800-1820			1800-1820
100% ชั้น 2	1740-1760	1740-1760	1740-1760	1740-1760	✓		1740-1760
ปลายข้าวหอมมะลิ	1025-1040	1025-1030	1025-1030	1025-1030			1025-1030
ข้าวหอมจังหวัด	1680-1700	1680-1700	1680-1700	1680-1700			1680-1700
ข้าวหอมปทุมธานี	1160-1180	1160-1180	1160-1180	1160-1180			1160-1180
ปลายข้าวหอมปทุมธานี	955-960	955-960	955-960	960-965			955-965

หมายเหตุ* ปลายข้าวขาว ซี.วัน. เป็นราคาที่สืบเพื่อใช้ในการคำนวณอัตราส่งมอบตามโครงการรับจำนำข้าวเปลือก

(24-26 กันยายน 2550)

ชนิด	สัปดาห์ก่อน ต่ำ-สูง	จันทร์	อังคาร	พุธ	พฤหัสบดี	ศุกร์	สัปดาห์นี้ ต่ำ-สูง
ข้าวขาว	ราคาเงินสดไม่รวมกระสอบ ส่งมอบหน้าโรงเก็บข้าวของผู้ซื้อ						บาท/100 กก.
ขาว	660-690	680-690	680-690	680-690			680-690
หนึ่ง	790-800	790-800	790-800	790-800			790-800
สก๊อต	590-600	590-600	590-600	590-600			590-600
กล็อง	110-120	110-120	110-120	110-120			110-120
ข้าวสาร							บาท/100 กก.
(ขายส่งให้ร้านขายปลีก)							
ข้าวสารเจ้า							
100% (ข้าวหอม)	2050-2100	2050-2100	2050-2100	2050-2100			2050-2100
ข้าวใหม่	1950-2000	1950-2000	1950-2000	1950-2000			1950-2000
100%	1400-1450	1400-1450	1400-1450	1400-1450			1400-1450
ข้าวใหม่	1250-1300	1250-1300	1250-1300	1250-1300			1250-1300
5%	1200-1250	1200-1250	1200-1250	1200-1250			1200-1250
ข้าวใหม่	1050-1100	1050-1100	1050-1100	1050-1100			1050-1100
ข้าวสารเหนียว							
สันป่าตอง (เขี้ยววง)							
100% (ใหม่)	2500-2550	2500-2550	2500-2550	2500-2550			2500-2550
5% (ใหม่)	2250-2300	2250-2300	2250-2300	2250-2300			2250-2300
ข้าวสารเหนียว							
10% เมล็ดยาว(ใหม่)	2150-2200	2150-2200	2150-2200	2150-2200			2150-2200
10% เมล็ดสั้น(ใหม่)	2050-2100	2050-2100	2050-2100	2050-2100			2050-2100
ผลิตภัณฑ์ข้าว	ราคาเงินสด (กล็องละ 10 กิโลกรัม)						บาท/3 กล็อง
แป้งข้าวเจ้าเหนียว							
เจ้าไม่น้ำ(3กล็อง)	505-510	505-510	505-510	505-510			505-510
เหนียวไม่น้ำ(3กล็อง)	720-725	720-725	720-725	720-725			720-725
กระสอบป่าน (ทอในไป บาท/1 ใบ ปอ) ขนาด 29 นิ้ว x 43 นิ้ว	ราคาเงินสดส่งมอบถึงร้านผู้ซื้อ						บาท/1 ใบ
ใหม่	34.25-35.50	34.25-35.50	34.25-35.50	34.25-35.50			34.25-35.50
ใช้แล้ว -ไม่มีตรา	25.70-26.75	25.70-26.75	25.70-26.75	25.70-26.75			25.70-26.75
- มีตรา	17.50-20.50	17.50-20.50	17.50-20.50	17.50-20.50			17.50-20.50

ราคาขายปลีกข้าวสารในตลาดกรุงเทพฯ ฯ
 ประจำวันที่ 24 - 26 กันยายน 2550

บาท/15 กก.

ชนิด	สัปดาห์ก่อน ต่ำ-สูง	จันทร์	อังคาร	พุธ	พฤหัสบดี	ศุกร์	สัปดาห์นี้ ต่ำ-สูง
100% (ข้าวหอม)							
ร้านค้าปลีกทั่วไป	370-380	370-380	370-380	370-380			370-380
ข้าวใหม่	-	-	-	-			-
ข้าวสารเจ้า 100%							
ร้านค้าปลีกทั่วไป	240-260	240-260	240-260	240-260			240-260
ข้าวใหม่	-	-	-	-			-
ข้าวสารเจ้า 5%							
ร้านค้าปลีกทั่วไป	220-230	220-230	220-230	220-230			220-230
ข้าวใหม่	-	-	-	-			-
ข้าวสารเหนียว							
สันป่าตอง (เขี้ยวงู)							
100%	380-400	440-450	440-450	440-450			440-450
5%	350-360	380-400	380-400	380-400			380-400
10% เมล็ดยาว	320-330	350-360	350-360	350-360			350-360
10% เมล็ดสั้น	300-310	320-330	320-330	320-330			320-330

กรมการค้าภายใน

สำนักส่งเสริมการค้าสินค้าเกษตร

โทร. 0 2547 5400

สถานการณ์ทั่วไป

- ข้าวเปลือก ราคาซื้อขายข้าวเปลือกทุกชนิดยังทรงตัวต่อเนื่องจากวันก่อน

- ข้าวสาร ภาวะการค้าโดยทั่วไปชะลอตัวเพราะผู้ส่งออกส่วนใหญ่มีสินค้าเพียงพอบ้างแล้ว ประกอบกับเรือเลื่อนการเดินทางมารับมอบสินค้า ราคาซื้อขายยังทรงตัว ยกเว้นปลายข้าวขาวและปลายข้าวหอมปทุม ราคาปรับสูงขึ้นตามความต้องการของตลาด เนื่องจากสินค้ามีออกสู่ตลาดน้อย



.....
(นางประชุม กษมาประพตฺธิ์)

ผู้รายงาน

ข้าวเปลือกเจ้านาปรัง ปี 2550 (ความชื้นไม่เกิน 15%)

หน่วย:บาท/ตัน

แหล่งราคา	2550	กันยายน 2550																										
	ส.ค.	เฉลี่ย	2	3	4	5	6	7	9	10	11	12	13	14	16	17	18	19	20	21	23	24	25	26	27	28		
ตลาดกลางท่าข้าวลาดยาว	6250	6250	6250	6250	6250	6250	6250	6250	6250	6250	6250	6250	6250	6250	6250	6250	6250	6250	6250	6250	6250	6250	6250	6250	6250	6250		
จ. พิษณุโลก	6150	6150	6150	6150	6150	6150	6150	6150	6300	6300	6300	6300	6300	6150	6150	6150	6050	6050	6050	6050	6050	6050	6050	6050	6050	6050	6050	6050
จ. ปทุมธานี	6417	6339	6450	6450	6450	6450	6450	6450	6450	6350	6350	6350	6350	6350	6250	6250	6250	6250	6250	6250	6250	6250	6250	6250	6250	6250	6250	6250
จ. สุพรรณบุรี	6350	6350	6350	6350	6350	6350	6350	6350	6350	6350	6350	6350	6350	6350	6350	6350	6350	6350	6350	6350	6350	6350	6350	6350	6350	6350	6350	6350
เฉลี่ย	6292	6272	6250	6300	6300	6300	6300	6300	6250	6338	6313	6313	6313	6275	6250	6250	6250	6225	6225	6225	6250	6225	6225	6217	6217	6217		

ราคาปรับจําแนนาปรัง ปี 2550 6,500 บาท/ตัน

ข้าวเปลือกเจ้านาปรัง ปี 2550 (ความชื้นไม่เกิน 20 - 25 %)

แหล่งราคา	2550	กันยายน 2550																									
	ส.ค.	เฉลี่ย	2	3	4	5	6	7	9	10	11	12	13	14	16	17	18	19	20	21	23	24	25	26	27	28	
ตลาดกลางท่าข้าวลาดยาว	5554	5550	5550	5550	5550	5550	5550	5550	5550	5550	5550	5550	5550	5550	5550	5550	5550	5550	5550	5550	5550	5550	5550	5550	5550	5550	
จ. พิษณุโลก	5150	5394	5150	5150	5150	5150	5150	5150	5650	5650	5650	5650	5550	5550	5550	5350	5350	5350	5350	5350	5350	5350	5350	5350	5350	5350	5350
จ. ปทุมธานี	5617	5539	5650	5650	5650	5650	5650	5650	5650	5550	5550	5550	5550	5450	5450	5450	5450	5450	5450	5450	5450	5450	5450	5450	5450	5450	5450
จ. สุพรรณบุรี	5450	5450	5450	5450	5450	5450	5450	5450	5450	5450	5450	5450	5450	5450	5450	5450	5450	5450	5450	5450	5450	5450	5450	5450	5450	5450	5450
เฉลี่ย	5443	5483	5550	5450	5450	5450	5450	5450	5550	5575	5550	5550	5550	5525	5550	5500	5500	5450	5450	5450	5550	5450	5450	5417	5417	5417	

ราคาปรับจําแนนาปรัง ปี 2550 5,525 - 6,012.50 บาท/ตัน

ราคาข้าวสารบรรจุถุงที่ห้างสรรพสินค้าจำหน่าย

ประจำวันที 25 กันยายน 2550

บาท / ถุง

ชนิด	หน่วย	ราคา หน้าถุง	ที่อป	บิกซี	สหกรณ์กรุงเทพ	เทสโก้	เดอะมอลล์
ข้าวหอมมะลิ 100% บัวทิพย์	5 กก.	160				119	
สุรินทร์ทิพย์	5 กก.	160	145		*127		145
หงษ์ทอง (แดง)	5 กก.	160	137(เก่า)140(ใหม่)	127,134(ใหม่)	132,135(ใหม่)	132	135,139
มาบุญครอง (แดง)	5 กก.	160	135	130	137	131	139.50
เกษตร (แดง)	5 กก.	140	135	117	130		
เกษตร (เขียว)	5 กก.	130	124	124	127	123	129.5
เบญจรงค์	5 กก.	160	125	109		101	132
ฉัตรทอง (แดง)	5 กก.	150	137	132	129		129
ฉัตรเพชร (เหลือง)	5 กก.	130	121	117			119
แสนดี (ถิ่นสยาม)	5 กก.	160			118	129	140
บัวทิพย์น้อย	5 กก.	160					122
ทุ่งกุลา	5 กก.	170	148				148
โคโค	5 กก.	165	142				115
ปิ่นเงินเพชร	5 กก.	180	179	99			
สุพรรณหงส์	5 กก.	135	119				125
ไทไท	5 กก.	165	155				161
ดอกแก้วฮวย	5 กก.	150	137				135
ดอกบัว	5 กก.	145	129			180*(ซื้อ2ถุง)	
เทสโก้	5 กก.	135				102	
ศ เจมราชู	5 กก.	220	179				
อิมทิพย์ (วิถีไทย)	5 กก.	165	145	109		109	
อิมทิพย์ (กินรี)	5 กก.	165	109			109	
เพื่อนไทย	5 กก.	140	*106				124.25
# ที่อป	5 กก.	150	129,89*				
ช้างทิพย์	4 กก.	160	133			129	
ธนาพันธ์	5 กก.				102		
บัวทอง	5 กก.	160	84				129.5
ธัญญรักษ์	5 กก.	160					121
พนมรุ้ง	5 กก.	160			116		
ฉลาดชิม	5 กก.	110			106		
โฮมเฟรสมาร์ท	5 กก.	140					115
ช้างเผือก	5 กก.	150	126				125
โกเค้นเซฟ	5 กก.	150	119				
บังไฟ	5 กก.	160	145				
ตราดาว	5 กก.	160	145				
บุรีมาศ	5 กก.	160	145				
สามเศ	5 กก.	160	145				
นกทากู่	5 กก.	160	145				
ทวีชัย	5 กก.	160	145				
ข้าวหอมมะลิ 5%							
หงษ์ทอง (เขียว)	5 กก.	145	125	121	121		
แสนดี (หอมทุ่งกุลา)	5 กก.	135	129		116	*114	119.00

* เป็นราคาสมาชิก

ชนิด	หน่วย	ราคา หน้าถุง	ที่อป	บีกชี	สหกรณ์กรุงเทพ	เทสโก้	เดอะมอลล์
หอมมะลิ 10%							
เซฟ	5 กก.		109				
หงษ์ทอง (ส้ม)	5 กก.	125	116		108		
เกษศร (ม่วง)	5 กก.	115	109				113
# อิมทิพย์ (เขียว)	5 กก.	150	94			-	
# คุ่มค่า	5 กก.	95				95	
ข้าวหอมปทุมธานี 100%							
มานูญครอง (เขียว)	5 กก.	120			107	105	86.50
ดอกบัว	5 กก.	140				98*	
ข้าวผสม (ข้าวหอมมะลิและข้าวขาว)							
# มิตรภาพ (เขียว)	5 กก.	95	82		76	82	
# ชาวนาไทย	5 กก.	110	82				
# สุพรรณหงส์	5 กก.	105	87			87	
# นัตรอรุณ(ส้ม)	5 กก.	105	94	89	96	94	89
# นัตรอรุณ(เขียว)	5 กก.					79	
# อิมทิพย์	5 กก.	120					
รุ่งทิพย์	5 กก.	135					
ปิ่นเงิน	5 กก.	140	92	91			
คุ่มค่า	5 กก.	85				75	
TESCO (เขียว)	5 กก.	105				86	
เบญจมาศ	5 กก.	99					
ข้าวหอมมะลิและข้าวมันปู							
ธัญญทิพย์	5 กก.	170	148				
ธัญญทิพย์	2 กก.	70	69		58		
ดอกมะลิ	2 กก.	70	64				
ที่อป	2 กก.	60					
เนเจอร์โซน	1.5 กก.	80	75			65	
ข้าวเหนียว							
ธัญญทิพย์	1 กก.	30			30		
เทสโก้	2 กก.					63	
ข้าวกล้องหอมมะลิ 100 %							
คุ่มค่า	5 กก.	100				74	
เทสโก้	5 กก.	100				92	
ไวคิง	5 กก.	150					123.25
เบญจรงค์	2 กก.	70					56
โฮมเฟรสมาร์ท	2 กก.	70					62
สุรินทร์ทิพย์	2 กก.	62			54	74	
ไวคิง	2 กก.	70				86,92	65
ดอกบัว	2 กก.	-	60				
เนเจอร์โซน	1.5 กก.	70	50			65	
กฟผ	2 กก.	50	44			47	
# เกรทฮาเวสต์	2 กก.	80	75			75	74.25
นัตร	2 กก.	80				65	

*เป็นราคาสมาชิก,จัดรายการพิเศษ

#ไม่มีเครื่องหมายรูปพนมมือ



ชนิด	หน่วย	ราคา หน้าถุง	ท๊อป	บิกซี	สารเคมี/ปุ๋ย	เทสโก	เดอะมอลล์
ข้าวกล้องหอมมะลิ 100 %							
มาบุญครอง	2 กก.	70	53	52	53.5	62	55
เพื่อนไทย	2 กก.		60				
ไทไท	2 กก.	70	58,52			65	66
# ดอกมะลิ	2 กก.	60	60				
# หงษ์ทอง	2.5 กก.	85	85	83	80	77	
เบญจรงค์	2 กก.	85	58			56	56
TOPS	2 กก.	50	43				
เทสโก้	2 กก.					41.5	41.50
แปดริ้ว	2 กก.	60	60				
ข้าวขาว 100%							
สุพรรณหงส์	5 กก.	90		76			
โคโค	5 กก.	85	80				76
ช้างเผือก	5 กก.	90	88				
นาทิพย์	5 กก.	80		69			
โฮมเฟรสมาร์ท	5 กก.	85					77
ดอกบัว	5 กก.	95	89			81	
ธัญญรักษ์	5 กก.	95			75		75.50
พนมรุ้ง	5 กก.	95			87		
หงส์ทอง	5 กก.	95			90		95
เพื่อนไทย	5 กก.	100	89				
เกษตร(นำเงิน)	5 กก.	89	84	81	81		79
เบญจรงค์	5 กก.	95					84.25
เทสโก้ (นำเงิน)	5 กก.	80				77	
ปิ่นเงิน	5 กก.	85		74			
แสนดี	5 กก.	105	85				93
รุ่งทิพย์	5 กก.	90	75				
อิมทิพย์	5 กก.	95	74				
ชานาไทย	5 กก.		75				
ดอกบัว	5 กก.	95	89			76*	
ภักตรา	5 กก.	80		75			
มาบุญครอง (ฟ้า)	5 กก.	95	89	84	88	84	86.50
ข้าวขาว 5%							
นาหลวง	5 กก.		85				
เกษตรกรไทย	5 กก.	80	70				
ข้าวขาว 10%							
มิตรภาพ (ชมพู)	5 กก.	85				77	
ท๊อป	5 กก.		85				
ข้าวขาว 15%							
บีเคเค	5 กก.	95	73				
บัวหลวง	5 กก.	75				73	
ข้าวขาว 25%							
เฟิร์สทไฟรซ์	5 กก.			62			
กสิกรไทย	5 กก.	80		68			
ข้าวขาว (อื่น ๆ)							
คุ้มคำ (ข. 35 %)	5 กก.	68				62	
หงษ์ทอง (ข้าวสังข์หยด)	2 กก.		65				

*เป็นราคาสมาชิก,จัดรายการพิเศษ

ไม่มีเครื่องหมายรูปพนมมือ

รายงานการติดตามภาวะตลาด "ผลิตภัณฑ์มันสำปะหลัง"

ประจำวันที่ 26 เดือนกันยายน 2550

รายการสินค้า	หน่วย	ปีก่อน วันนี้ 26 ก.ย.49	ปีนี้ (2550)		+ เพิ่ม - ลด	สถานการณ์
			วันก่อน 24 ก.ย.50	วันนี้ 26 ก.ย.50		
1) ราคาซื้อขายในประเทศ						<p>แป้งมัน ราคาปรับตัวสูงขึ้น เนื่องจากหัวมันสดที่ใช้เป็นวัตถุดิบในการผลิตมีออกสู่ตลาดไม่เพียงพอต่อความต้องการ ทำให้หัวมันสดราคาอยู่ในเกณฑ์สูง และส่งผลให้แป้งมันปรับตัวสูงตามด้วย</p>
มันเส้น ¹						
- ส่งมอบ ณ คลังสินค้าเขต จ.อยุธยา	บาท/กก.		4.50-4.60	4.50-4.60		
- ส่งมอบ ณ คลังสินค้าเขต จ.ชลบุรี	บาท/กก.		4.90-5.00	4.90-5.00		
แป้งมันประเภทสตาร์ช ชั้นพิเศษ ²						
- ส่งมอบ ณ คลังสินค้าเขต กรุงเทพและปริมณฑล	บาท/กก.		11.00-11.40	11.20-11.50	+0.10 ถึง 0.20	
2) ราคาส่งออก FOB						
มันเส้น ¹	US\$/ตัน		160-165	160-165		
บาท/กก.			5.45-5.62	5.45-5.62		
แป้งมันประเภทสตาร์ช ชั้นพิเศษ ²	US\$/ตัน		330-350	340-360	+10	
บาท/กก.			11.22-11.90	11.56-12.24	+0.34	
มันอัดเม็ดแข็ง	US\$/ตัน		175-180	175-180		
บาท/กก.			5.96-6.12	5.96-6.12		
3) ราคาขายส่งตลาด กทม.						<p>ผู้รายงาน.....  (นางกฤษณา พลศักดิ์)</p> <p>ผู้ตรวจ.....  (นางประจุม กขมาประพทธร)</p>
แป้งมัน - ซุปเปอร์ไฮเกรด	บาท/กก.	7.00-7.33	12.00-12.40	12.30-12.60	+0.20 ถึง 0.30	
- ละเอียดย่างดี	บาท/กก.	10.00-10.33	16.00-16.25	16.00-16.25		
- ละเอียดย่างรอง	บาท/กก.	9.67-10.00	14.50-15.00	14.50-15.00		
- สาตูเม็ดเล็ก	บาท/กก.	10.67-11.00	16.50-17.00	16.50-17.00		
- สาตูเม็ดใหญ่	บาท/กก.	13.33-14.33	18.50-19.00	18.50-19.00		
* อัตราแลกเปลี่ยน ณ วันที่ 25 ก.ย.50 (33.9946 บาท)						

กรมการค้าภายใน สำนักส่งเสริมการค้าสินค้าเกษตร ฝ่ายติดตามและประเมินภาวะตลาดสินค้าเกษตร โทร. 0 2547 5400

หมายเหตุ : 1 ไม่รวมค่าบรรจุภัณฑ์และภาษีมูลค่าเพิ่ม 2 รวมค่าบรรจุภัณฑ์แต่ไม่รวมภาษีมูลค่าเพิ่ม

รายงานการติดตามภาวตลาด "ปาล์มน้ำมัน และน้ำมันปาล์ม" ในกรุงเทพมหานคร


ประจำวันที่ 26 กันยายน 2550

ฟ: ราคาปาล์ม/ลิตร

รายการ	หน่วย บาท	ราคาวันก่อน	ราคาวันนี้	+ เพิ่มขึ้น	ภาวะการค้า
		25 ก.ย. 50	26 ก.ย. 50	- ลดลง	
ผลปาล์มทะเลลาย (ราคาโรงสกัดรับซื้อ)					
คุณภาพ เปอร์เซนต์น้ำมัน (คณะ)	กก.	4.15 - 4.60	4.20 - 4.60	+0.05	ผลปาล์มทะเลลาย โรงงานสกัดปรับราคาซื้อขายสูงขึ้น ที่ จ. กระบี่ สุราษฎร์ธานี และสตูล ด้วยปริมาณส่งเข้าโรงงานในวันนี้ลดน้อยลง เนื่องจากมีฝนตกชุกต่อเนื่อง เป็นอุปสรรคในการเก็บเกี่ยวบางส่วน จึงแข่งขันกันรับซื้อ ในขณะที่ จ. ตรัง ปรับราคาซื้อขายผลปาล์มลดลง เพื่อให้สอดคล้องกับความต้องการของโรงงาน
- จ.กระบี่	กก.	4.30 - 4.40	4.40 - 4.55	+0.10 ถึง 0.15	
- จ.สุราษฎร์ธานี	กก.	4.35 - 4.50	4.40 - 4.60	+0.05 ถึง 0.10	
- จ.ชุมพร	กก.	4.20 - 4.50	4.20 - 4.50		
- จ.ตรัง	กก.	4.50 - 4.60	4.45 - 4.55	-0.05	
- จ.สตูล	กก.	4.15 - 4.40	4.30 - 4.40	+0.15	
คุณภาพ เปอร์เซนต์น้ำมัน (15%)	กก.	3.97 - 4.40	3.97 - 4.40		
- จ.กระบี่	กก.	4.00	4.10	+0.10	
- จ.สุราษฎร์ธานี	กก.	3.97	3.97		
- จ.ชุมพร	กก.	4.00	4.00		
- จ.ตรัง	กก.	4.40	4.40		
- จ.สตูล	กก.	4.15	4.30	+0.15	
คุณภาพ เปอร์เซนต์น้ำมัน (17%)	กก.	4.40 - 4.60	4.40 - 4.60		น้ำมันปาล์มดิบ ราคาทรงตัว แต่มีแนวโน้มจะปรับตัวสูงขึ้นอีกในช่วงต่อไป เนื่องจากผลปาล์มเริ่มปรับตัวสูงขึ้น อีกทั้งผลกระทบจากราคาในตลาดมาเลเซียโน้มสูงขึ้นอีก ได้ข่าวว่ามีการเสนอราคาจำหน่ายที่ กก.ละ 26.50 บาท การซื้อขายมีประปราย โรงสกัดจึงต่างรอดูสถานการณ์ ส่วนราคาน้ำมันปาล์มดิบตลาดมาเลเซีย อยู่ที่ 2695 ริงกิต/ตัน หรือ กก.ละ 26.83 บาท (25 กย.50)
- จ.กระบี่	กก.	4.40	4.55	+0.15	
- จ.สุราษฎร์ธานี	กก.	4.50	4.60	+0.10	
- จ.ชุมพร	กก.	4.50	4.50		
- จ.ตรัง	กก.	4.60	4.55	-0.05	
- จ.สตูล	กก.	4.40	4.40		
ผลปาล์มร่วง จ.ชุมพร	กก.	6.20 - 6.50	6.20 - 6.50		
น้ำมันปาล์มดิบ (ราคาซื้อขายทั่วไปส่งมอบถึงผู้ซื้อ)					
- เกรด A (น้ำมันจากเปลือก)	กก.	26.00 - 26.25	26.00 - 26.25		
- เกรด B (น้ำมันรวม)	กก.	25.00 - 25.25	25.00 - 25.25		
น้ำมันเมล็ดในปาล์มดิบ	กก.	28.25 - 28.50	28.25 - 28.50		

รายการ	หน่วย บาท	ราคาวันก่อน	ราคาวันนี้	+ เพิ่มขึ้น - ลดลง	ภาวะการค้า	
		25 ก.ย. 50	26 ก.ย. 50			
<p>น้ำมันปาล์มบริสุทธิ์ *(ราคาซื้อขายทั่วไปส่งมอบถึงผู้ซื้อ)</p>						
- โอเลอิน	กก.	28.89 - 30.02	28.89 - 30.02		<p style="text-align: center;">น้ำมันปาล์มตลาดมาเลเซีย ณ วันที่ 25 กันยายน 2550 น้ำมันปาล์มดิบ ส่งมอบเดือน กันยายน 2550 ราคาเฉลี่ยตันละ 2,695 ริงกิตหรือ กก.ละ 26.83 บาท โอเลอิน ส่งมอบเดือน ตุลาคม 2550 ราคาเฉลี่ยตันละ \$ 850 หรือ กก.ละ 29.09 บาท RBD สเตอริน ส่งมอบเดือน ตุลาคม 2550 ราคาเฉลี่ยตันละ \$ 785 หรือ กก.ละ 26.87 บาท อัตราแลกเปลี่ยน US\$ = 34.2240 (อัตรากลาง) 1 ริงกิต = 9.9558 บาท (อัตรากลาง)</p>	
- สเตอริน	กก.	22.75 - 23.00	22.75 - 23.00			
<p>น้ำมันปาล์มสำเร็จรูป (ราคารวม VAT)</p>						
<p>- ราคาขายส่ง (โรงกลั่นส่งมอบถึงยี่ปั้ว)</p>						
- ชนิดบรรจุปีบ 12.50 กก.	กก.	35.20 - 36.40	35.20 - 36.40			
- ตรามรกต	ปีบ	445	445			
- ตราหยก	ปีบ	455	455			
- ตราโอลีน	ปีบ	440	440			
- ตราเกสร	ปีบ	445	445			
- ชนิดบรรจุขวด 1 ลิตร (12 ขวด/หีบ)	ขวด	33.75 - 35.00	33.75 - 35.00			
- ตรามรกต	หีบ	415	415			
- ตราหยก	หีบ	420	420			
- ตราโอลีน	หีบ	410	410			
- ตราเกสร	หีบ	405	405			
<p>- ราคาขายปลีก ในตลาดกรุงเทพฯ</p>						
- ชนิดบรรจุปีบ	กก.	36 - 38	36 - 38			
- ชนิดบรรจุขวด 1 ลิตร	ขวด	36 - 38	36 - 38			

หมายเหตุ : * น้ำมันปาล์มบริสุทธิ์เป็นราคาไม่รวม VAT

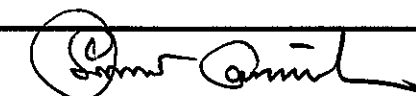

 (นางอมราพร อินทร์แมน) ผู้รายงาน

รายงานการติดตามภาวะตลาด "มะพร้าวผลและผลิตภัณฑ์" ในกรุงเทพมหานคร

ประจำวันที่ 26 กันยายน 2550

รายการ	หน่วย บาท	ราคาขายส่ง		+ เพิ่มขึ้น - ลดลง	ราคาขายปลีก (บาท/กก.)		+ เพิ่มขึ้น - ลดลง	สถานการณ์
		ราคาวันก่อน	ราคาวันนี้		ราคาวันก่อน	ราคาวันนี้		
		21 ก.ย. 50	26 ก.ย. 50		21 ก.ย. 50	26 ก.ย. 50		
มะพร้าวผล								
ราคาที่ร้านค้าส่ง ขายส่งให้ผู้ซื้อทั่วไป								
ทับสะแก ผลใหญ่ (ปอกเปลือก)	ผล	6.50 - 7.00	6.50 - 7.00		8.50 - 9.00	8.50 - 9.00		<p>เนื้อมะพร้าวแห้งและน้ำมันมะพร้าวดิบ</p> <p>ราคาสูงขึ้น ผลกระทบจากราคาน้ำมันปาล์มที่ปรับตัวสูงขึ้นต่อเนื่อง โดยเฉพาะน้ำมันเมล็ดใน - ปาล์ม ซึ่งสามารถใช้ทดแทนน้ำมันมะพร้าวดิบได้ มีราคาอยู่ในเกณฑ์สูง ทั้งภายในประเทศและต่างประเทศ</p> <p>ในส่วนของเนื้อมะพร้าวแห้ง ปริมาณมีออกสู่ตลาดลดน้อยลง ด้วยชาวสวนต่างชะลอการผลิตเพื่อหันไปจำหน่ายในรูปของมะพร้าวผลมากกว่า เพราะได้ราคาในช่วงนี้</p>
เนื้อมะพร้าวแห้ง 90%	กก.	12.50 - 12.60	12.60 - 12.70	+0.10				
ราคาที่โรงงานหีบเขตกรุงเทพฯ และ ปริมณฑลรับซื้อหน้าโรงงาน								
เนื้อมะพร้าวขาว	กก.	8.50 - 9.00	8.50 - 9.00					
รับซื้อหน้าโรงงาน								
มะพร้าวขูด (ไม่ขูดผิว)					25.00 - 26.00	25.00 - 26.00		
น้ำมันมะพร้าวดิบ	กก.	27.33 - 27.50	27.83 - 28.00	+0.50				
ราคาซื้อขายทั่วไป ส่งมอบถึงผู้ซื้อ		(1640-1650*)	(1670-1680*)					
น้ำมันมะพร้าวสำเร็จรูป								
-ชนิดบรรจุปีบ (12.50 กก.)								
ราคาที่โรงงานกลั่นขายส่งถึงยี่ปั้ว	กก.	35.60 - 36.40	35.60 - 36.40		38 - 40	38 - 40		
ตราฝักกาด	ปีบ	445	445		450	450		
ตราไฟปอก	ปีบ	450	450		455	455		
ตราดอกไม้	ปีบ	455	455		460	460		

ผู้รายงาน



(นางอมราพร อินทร์แมน)

สำนักส่งเสริมการค้าสินค้าเกษตร ฝ่ายติดตามและประเมินภาวะตลาดสินค้าเกษตร โทร. 02-5475400

หมายเหตุ : * เป็นราคา 60 กก.

มะพร้าว


รายงานการติดตามภาวะและราคา "สุกร" ในตลาดกรุงเทพมหานคร

วันที่ 26 กันยายน 2550

หน่วย : บาท/ตัว/กก.

รายการ	ราคาขายส่ง		+ เพิ่ม -ลดลง	ราคาขายปลีก		+ เพิ่ม -ลดลง	ภาวะการค้า
	ราคาวันก่อน	ราคาวันนี้		ราคาวันก่อน	ราคาวันนี้		
	24 ก.ย. 50	26 ก.ย. 50		24 ก.ย. 50	26 ก.ย. 50		
สุกร							<p>วันพระนี้ (26 ก.ย.50) ราคาประกาศสุกรมีชีวิตของสมาคมผู้เลี้ยงสุกรแห่งชาติ ลดลงเหลือ กก.ละ 40-41บาท ส่งผลให้ราคาสุกรมีชีวิตโดยทั่วไป ปรับราคาลดลงตามไปด้วย จากเดิม กก.ละ 41-42 บาท เหลือ กก.ละ 39 - 40 บาท ทั้งนี้เป็นผลจากใกล้ช่วงปิดภาคเรียน และจะเข้าสู่ช่วงเทศกาลกินเจ ความต้องการของตลาดชะลอตัว อีกทั้งภาวะฝนตกต่อเนื่อง ประกอบกับวัตถุดิบอาหารสัตว์ ราคาอยู่ในระดับสูง ทำให้ผู้เลี้ยงคาดว่าต่อไปจะประสบกับภาวะไม่คุ้มทุนและแนวโน้มราคาจะอ่อนตัวลงอีก จึงมีการระบายสุกรมีชีวิตออกสู่ตลาด นอกจากนี้กำลังซื้อของผู้บริโภค ลดลง หันไปบริโภคอาหารโปรตีนอื่น ๆ เช่น เนื้อไก่ ไข่ หรือ อาหารตามแหล่งน้ำธรรมชาติเพิ่มมากขึ้น แนวโน้มสุกรชำแหละ (หมูซีก) และชิ้นส่วนต่าง ๆ คาดว่าราคาจะปรับตัวลดลงตามในช่วงต่อไป</p>
ลูกสุกร ทัวไป (นน. 12 กก./ตัว)	800	800					
ลูกสุกร ซี.พี. (นน. 16 กก./ตัว)	1,000	1,000					
สุกรมีชีวิต ทัวไป	40.00 - 41.00	38.00 - 39.00	-2	(ราคาลูกสุกรและสุกรมีชีวิตเป็นราคา ณ แหล่งผลิต)			
สุกรมีชีวิต ฟาร์ม	41.00 - 42.00	39.00 - 40.00	-2				
สุกรชำแหละ ทัวไป	49.00 - 51.00	49.00 - 51.00					
สุกรชำแหละ ฟาร์ม	51.00 - 53.00	51.00 - 53.00					
สุกรชำแหละ เนื้อสัน - สันใน	83 - 85	83 - 85		90 - 95	90 - 95		
- สันนอก	76 - 78	76 - 78		85 - 90	85 - 90		
เนื้อแดง - ตะโพก	72 - 75	72 - 75		80 - 85	80 - 85		
- ไหล่	68 - 70	68 - 70		80 - 85	80 - 85		
เนื้อสามชั้น	70 - 80	70 - 80		78 - 85	78 - 85		
มันแข็ง	32 - 35	32 - 35		35 - 38	35 - 38		
เศษมัน	18 - 22	18 - 22		20 - 25	20 - 25		
มันเปลว	15 - 16	15 - 16		18 - 20	18 - 20		

F. สุกร/สัด้า



ผู้รายงาน

(นางอมราพร อินทร์แมน)

หมายเหตุ : ราคาขายส่งเนื้อสันใน -มันเปลว ใช้เพื่อศึกษาวิเคราะห์ที่ไม่สมควรเผยแพร่

ฝ่ายติดตามและประเมินภาวะตลาดสินค้าเกษตร สำนักส่งเสริมการค้าสินค้าเกษตร โทร. 02-5475400

รายงานการติดตามภาวะและราคา "ไก่เนื้อ" ในตลาดกรุงเทพมหานคร

วันที่ 26 กันยายน 2550


บาท : ก.ก.

รายการ	ราคาขายส่ง		+ เพิ่ม - ลดลง	ราคาขายปลีก		+ เพิ่ม - ลดลง	ภาวะการค้า
	ราคาวันก่อน	ราคาวันนี้		ราคาวันก่อน	ราคาวันนี้		
	24 ก.ย. 50	26 ก.ย. 50		24 ก.ย. 50	26 ก.ย. 50		
ลูกไก่							ไก่มีชีวิต และ ไก่สดทั้งตัว ราคาลดลง เนื่องจากปริมาณ ไก่มีชีวิตที่โตได้ขนาด มีส่งเข้าตลาดมากขึ้น ขณะที่ภาวะการจำหน่ายชะลอตัว ผลจากโรงเรียนเริ่มปิดภาคเรียน และราคาอยู่ในระดับสูง ส่งผลให้ไก่สดทั้งตัว ลดลงตามไปด้วย
ลูกไก่ไข่ (ตัว)	19 - 20	19 - 20					
ลูกไก่เนื้อ (ทั่วไป) (ตัว)	14.00	14.00					
ลูกไก่เนื้อ (ซี.พี.) (ตัว)	14.00 - 14.50	14.00 - 14.50					
ไก่มีชีวิต (หน้าโรงฆ่า กทม.)							
ไก่มีชีวิต (ทั่วไป)	34 - 35	33 - 34 ↓	- 1				
ไก่มีชีวิต (ซี.พี.)	33	33					
ไก่สดทั้งตัว							
ไก่สดทั้งตัว (รวมเครื่องใน)	44 - 45	43 - 44	- 1	55 - 56	54 - 56	- 1	
ไก่สดทั้งตัว (ไม่รวมเครื่องใน)				58 - 60	56 - 58	- 2	
ไก่สดชำแหละ							
เนื้อสันใน				84 - 85	84 - 85		
เนื้ออก ถอดกระดูก (เนื้อล้วน)				80 - 82	80 - 82		
น่อง สะโพก				60 - 65	60 - 65		
ปีก ทั้งปีก (ปีกเต็ม)				65 - 68	65 - 68		
ปีกบน				65 - 68	65 - 68		
เครื่องใน				65 - 68	65 - 68		
หนัง				30 - 35	30 - 35		
แข้ง ขา ตีน				54 - 55	54 - 55		
โครงกระดูก				24 - 25	24 - 25		

ผู้ตรวจ.....


 (นางอมราพร อินทน์แมน)

ผู้รายงาน.....


 (นางจิริย์ สมธิพ)

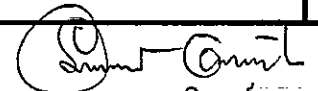
รายงานการติดตามภาวะและราคา "สัตว์น้ำ" ในตลาดกทม.มหานคร

ประจำวันที่ 26 กันยายน 2550

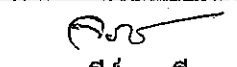
บาท : ก.ก.

รายการ	ราคาขายส่ง		+ เพิ่ม - ลดลง	ราคาขายปลีกตลาด กทม.		+ เพิ่ม - ลดลง	ภาวะการค้า
	ราคาวันก่อน	ราคาวันนี้		ราคาวันก่อน	ราคาวันนี้		
	25 ก.ย. 50	26 ก.ย. 50		25 ก.ย. 50	26 ก.ย. 50		
กุ้งขาว	ตลาดกลางสมุทรสาคร						สัตว์น้ำ ราคาขายส่งสัตว์น้ำขององค์การสะพานปลา เปลี่ยนแปลงตามปริมาณและคุณภาพของสินค้าที่ส่ง เข้าตลาด
- (40 ตัว/กก.)	130	135	+ 5	180 - 190	180 - 190		
- (50 ตัว/กก.)	125	125		150 - 160	150 - 160		
- (60 ตัว/กก.)	115	115		130 - 140	130 - 140		
- (70 ตัว/กก.)	110	110		120 - 130	120 - 130		
- (80 ตัว/กก.)	105	105		110 - 120	110 - 120		
	องค์การสะพานปลา						
กุ้งแช่บ๊วย(กุ้งขาวกลาง 40-50 ตัว/กก.)	150 - 195	140 - 190	- 5 ถึง -10	280 - 300	280 - 300		
กุ้งเปลือกแข็ง (กลาง 40-50 ตัว/กก.)	150 - 160	150 - 160		180 - 200	180 - 200		
กุ้งก้ามกราม (กลาง)							
- (บ่อเลี้ยง ไทย 15-16 ตัว/กก.)	210 - 235	210 - 235		260 - 280	260 - 280		
ปลาหมึกกล้วยคละ	70 - 80	80 - 85	+ 5 ถึง 10	110 - 120	110 - 120		
ปลาหมึกกระดองคละ	80 - 90	80 - 90		110 - 120	110 - 120		
หอยแครงคละ	20 - 40	20 - 40		40 - 55	40 - 55		
หอยลายคละ	40 - 60	40 - 60		70 - 80	70 - 80		
หอยแมลงภู่คละ	20 - 25	20 - 25		30 - 35	30 - 35		
ปลาทุสด (9-12 ตัว/กก.)	40 - 50	40 - 50		60 - 80	60 - 80		
ปลาช่อน	80 - 100	80 - 100		100 - 120	100 - 120		
ปลาดุก (บึกอูย)	26 - 35	25 - 35	- 1	45 - 50	45 - 50		
ปลานิล	28 - 35	30 - 40	+ 2 ถึง 5	40 - 55	40 - 55		

ผู้ตรวจ.....


(นางอมราพร อินทร์แมน)

ผู้รายงาน.....


(นางจริย์ สมชีพ)

รายงานการติดตามภาวะตลาด ยางพารา

ประจำวันที่ 26 กันยายน 2550

รายการ	หน่วย บาท	ราคาก่อน	ราคาวันนี้	+ เพิ่มขึ้น	ภาวะการค้า
		25 ก.ย. 50	26 ก.ย. 50	- ลดลง	
ราคาเกษตรกรขายได้					
- จ.สุราษฎร์ธานี		67.10	67.55	+0.45	
- จ.สงขลา		67.40	67.70	+0.30	
- จ.นครศรีธรรมราช		66.50	66.65	+0.15	ยางพารา ราคาเคลื่อนไหวตามความต้องการของตลาด ต่างประเทศ
ราคากลาง					
- จ.สุราษฎร์ธานี		69.00	69.39	+0.39	
		68.99	69.39	+0.40	
- จ.นครศรีธรรมราช		68.77	69.39	+0.62	
ยางแผ่นรมควันชั้น 3					
ราคา FOB. กรุงเทพฯ		74.60	75.05	+0.45	

ผู้รายงาน.....

พ.พ. น.ช.อ.
(นางสาวพินชา กระบี่ทอง)

รายงานการติดตามภาวะตลาดสินค้าในกรุงเทพมหานคร
 ประจำวันที่ 26 กันยายน 2550 สิบเวลา 9.00 - 12.00 น.

หน่วย : บาท/กก.

ลำดับ ที่	รายการ	ราคาขายส่ง (ตลาดปากคลอง)				ราคาขายปลีก (ตลาดทั่วไป)								สถานการณ์
		กละ			เปลี่ยนแปลง +เพิ่ม -ลด	กละ			เปลี่ยนแปลง +เพิ่ม -ลด	คัต			เปลี่ยนแปลง +เพิ่ม -ลด	
		วันนี้ปีก่อน 26 กย.49	วันก่อน 25 กย.50	วันนี้ 26 กย.50		วันนี้ปีก่อน 26 กย.49	วันก่อน 25 กย.50	วันนี้ 26 กย.50		วันนี้ปีก่อน 26 กย.49	วันก่อน 25 กย.50	วันนี้ 26 กย.50		
ผักใบ														
1	ผักคะน้า	16-22	15-20	15-20		25-28	20-25	20-25		30-35	30-35	30-35		ผักบุงจีน ผักชีและถั่วฝักยาว ราคาปรับตัวสูงขึ้น ปริมาณสินค้ามีเข้าสู่ตลาดน้อยลง เนื่องจากการเก็บเกี่ยว ผลผลิตยังไม่สะดวก เพราะภาวะฝนตกในพื้นที่รอบ - ปริมณฑล
2	ผักบุงจีน	10-15	14-15	14-18	+3	15-18	18-20	18-20		20-22	22-25	22-25		
3	ผักกวางตุ้ง	12-18	10-12	10-12		18-20	15-20	15-20		22-25	22-25	22-25		
4	ผักกาดหอม	35-40	12-15	12-15		45-50	20-25	20-25		55-60	30-35	30-35		
5	ผักกาดขาวปลี	8-10	6-10	6-10		15-20	15-18	15-18		22-25	20-25	20-25		
6	กะหล่ำปลี	8-10	6-8	6-8		15-20	15-18	15-18		22-25	20-25	20-25		
7	ผักชี*	60-70	50-60	60-70	+10	7-8	7-8	8-9	+1	9-10	9-10	10-11	+1	
8	ต้นหอม*	25-30	40-45	40-45		3-4	5-6	5-6		5-6	7-8	7-8		
9	ชี้นฉ่าย*	30-35	50-60	50-60		3-4	6-7	6-7		5-6	8-9	8-9		
ผักผล														
1	มะระจีน	12-16	14-18	14-18		18-20	18-20	18-20		22-25	22-25	22-25		+5ถึง6
2	มะเขือเทศสีดา	8-10	12-16	12-16		12-15	20-25	20-25		18-20	30-35	30-35		
3	มะเขือเทศผลใหญ่	6-8	12-15	12-15		15-18	20-25	20-25		20-25	28-30	28-30		
4	มะเขือเจ้าพระยา	12-18	14-16	14-16		20-25	18-22	18-22						
5	ถั่วฝักยาว	30-35	20-25	24-28	+3ถึง4	35-38	25-30	30-35	+5	40-45	32-35	38-40	+5ถึง6	
6	แตงกวา	12-14	10-14	10-14		14-16	14-16	14-16		18-22	18-20	18-20		
7	ฟักเขียว	6-10	6-10	6-10		10-12	12-15	12-15		18-20	18-20	18-20		
8	พริกสดชี้ฟ้า*	25-30	30-40	30-40		4-6	4-5	4-5						
9	พริกชี้หนู (จินดา)*	25-30	28-30	28-30		4-5	4-5	4-5						
10	มะนาวแป้น (เบอร์ 1-2)/ผล	1.20-1.40	1.00-1.30	1.00-1.30		1.50-1.75	1.50-1.75	1.50-1.75						
	(เบอร์ 3-4)/ผล	0.80-1.00	0.50-0.70	0.50-0.70		1.00-1.25	0.75-1.25	0.75-1.25						
ผักหัว														
1	กะหล่ำดอก	35-38	30-32	30-32		40-45	35-38	35-38		48-50	40-45	40-45		นางสุกฤษดิ์ (นางสุกฤษดิ์ จันทร์ประทีป) (ผู้รายงาน)
2	หัวผักกาด	8-10	10-15	10-15		12-15	15-18	15-18		18-20	20-25	20-25		
ผักน้ำ														
1	ผักกะเจต** (1 กำ)	12-16	12-16	12-16		18-20	18-20	18-20						นางสาวผลิภา สุวรรณลักษณ์ (ผู้ตรวจ)
2	ผักบุงไทย** (10 กำ)	50-60	50-55	50-55		7-8	6-7	6-7						
อื่น ๆ														
1	หน่อไม้ฝรั่ง	45-50	45-50	45-50		50-55	50-55	50-55		58-60	58-60	58-60		
2	ข้าวโพดฝักอ่อน	20-22	22-24	22-24		24-28	28-30	28-30						

หมายเหตุ * ราคาขายปลีก หน่วย : บาท/ขีด

**ราคาขายปลีก หน่วย : บาท/กำ